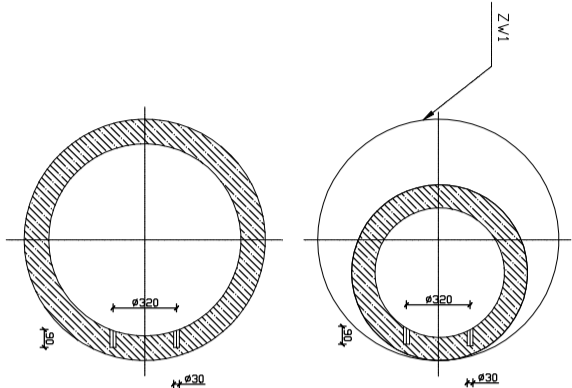
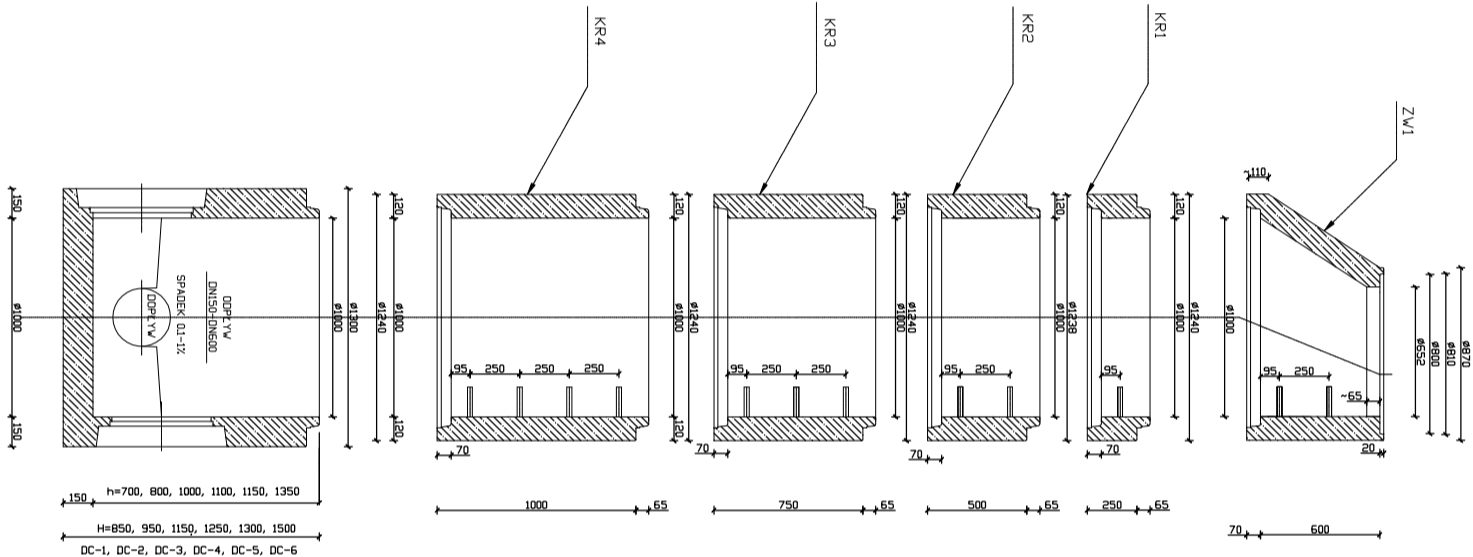


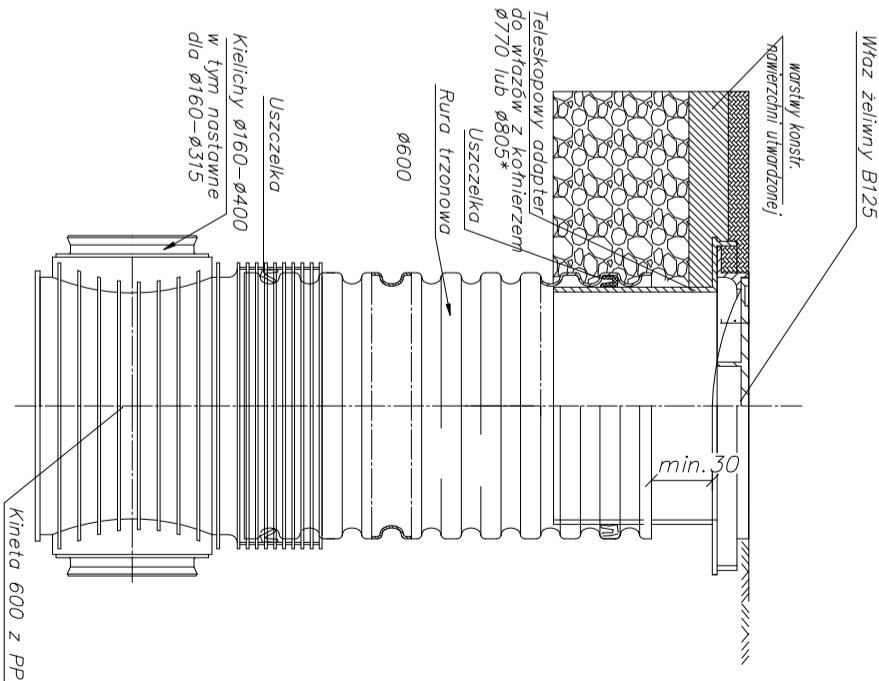
STUDZIENKA KANALIZACYJNA
wg.DIN Ø1000 -rzut z góry



STUDZIENKA KANALIZACYJNA
wg.DIN Ø1000



STUDZIENKA KANALIZACYJNA
INSPEKCYJNA Ø600
z teleskopowym adapterem do wiazów
oraz wiazem klasy A15-D400



TEMAT OPRACOWANIA: ZAGOSPODAROWANIE TERENU PRZY BUDYNKU URZĘDU GMINY MSZANA WRAZ Z BUDOWĄ PARKINGU MSZANA UL.1-GO MAJA	DATA: 04.2022r
	SKALA: -----

TYTUŁ RYSUNKU: STUDZIENKA KANALIZACYJNA Ø600, Ø1000		RYS.NR 3
PROJEKTOWAŁ: mgr inż. Agata LACHOWICZ	SLK/8422/PBS/18	